

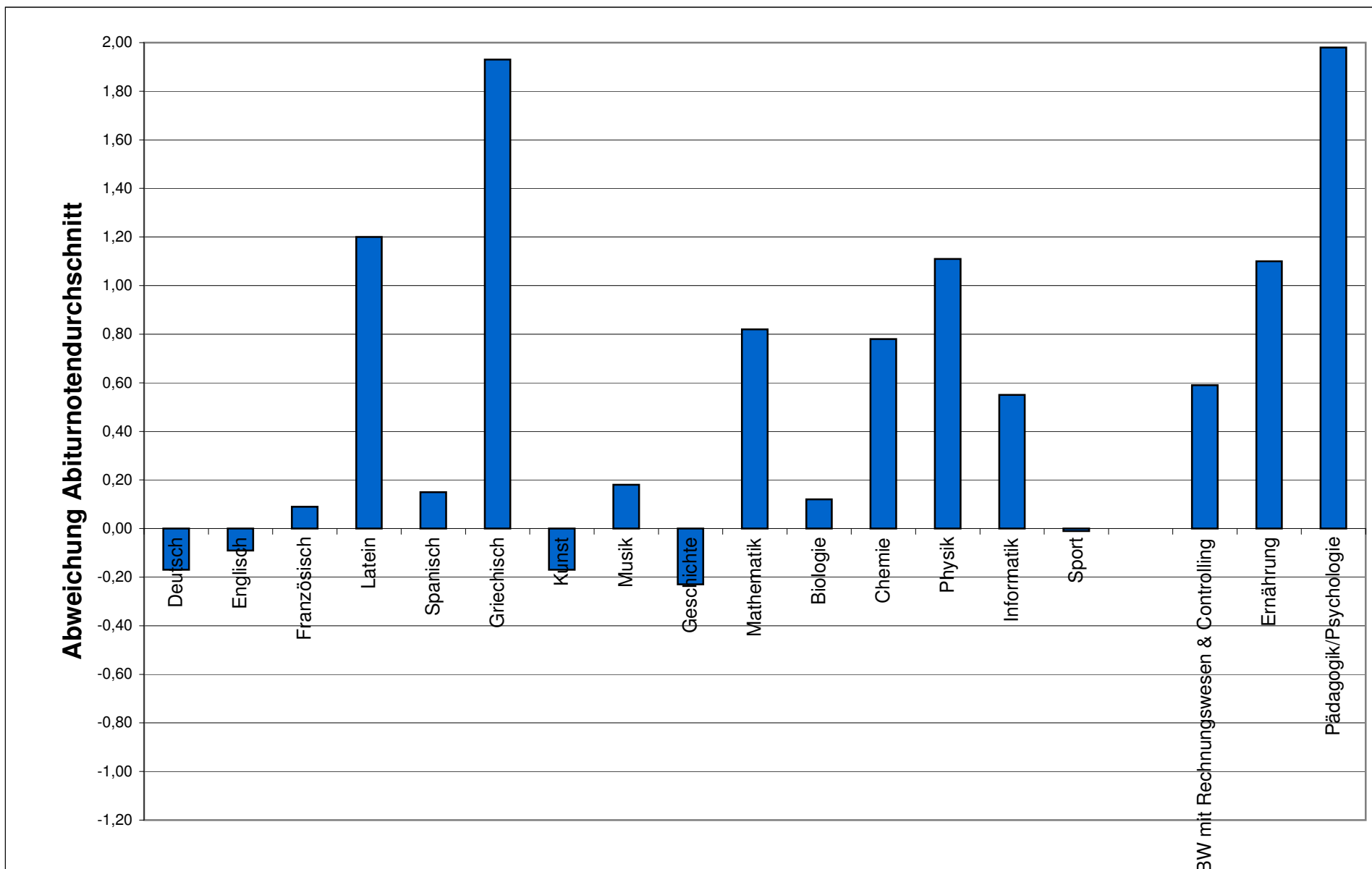
Auswertung Zentralabitur 2011 - Fächer (Niedersachsen)

P1/P2 (erhöhtes Anforderungsniveau)

Fach	Aufg.- feld	Summe Prüflinge	Prüfungsanteile der Fächer	Durchschnitt der Klausur unter Abiturbed.	Durchschnitt der Klausuren in der Qualif.-phase	Schriftlicher Abitur- durchschnitt	Abweichungen Abitur zu Klausur unter Abiturbed.
Deutsch	A	21717	22,45%	7,98	8,01	7,81	-0,17
Englisch	A	13643	14,10%	8,73	8,7	8,64	-0,09
Französisch	A	2728	2,82%	9,64	9,52	9,73	0,09
Latein	A	989	1,02%	9,45	9,23	10,65	1,20
Spanisch	A	417	0,43%	9,81	9,75	9,96	0,15
Griechisch	A	44	0,05%	9,48	9,72	11,41	1,93
Kunst	A	4322	4,47%	9,01	8,92	8,84	-0,17
Musik	A	1513	1,56%	8,87	8,95	9,05	0,18
Geschichte	B	12238	12,65%	7,92	7,85	7,69	-0,23
Mathematik	C	13217	13,66%	8,5	8,72	9,32	0,82
Biologie	C	8334	8,61%	8,39	8,36	8,51	0,12
Chemie	C	6071	6,28%	7,99	8,2	8,77	0,78
Physik	C	5982	6,18%	8,72	8,48	9,83	1,11
Informatik	C	144	0,15%	9,55	9,8	10,1	0,55
Sport		1275	1,32%	8,32	8,14	8,31	-0,01
BW mit Rechnungswesen & Controlling		2877	2,97%	6,77	7,66	7,36	0,59
Ernährung		466	0,48%	6,72	7,77	7,82	1,10
Pädagogik/Psychologie		765	0,79%	6,61	8,4	8,59	1,98
Gesamt:		96.742	100%	8,32	8,04	8,53	0,21
A-Feld		45.373	46,90%	8,48	8,47	8,40	-0,08
B-Feld		12.238	12,65%	7,92	7,85	7,69	-0,23
C-Feld		33.748	34,88%	8,42	8,50	9,11	0,69

Auswertung Zentralabitur 2011 - Fächer (Niedersachsen)

P1/P2 (erhöhtes Anforderungsniveau)
Abweichung Abiturnotendurchschnitt -
Durchschnitt Klausur unter Abiturbedingungen



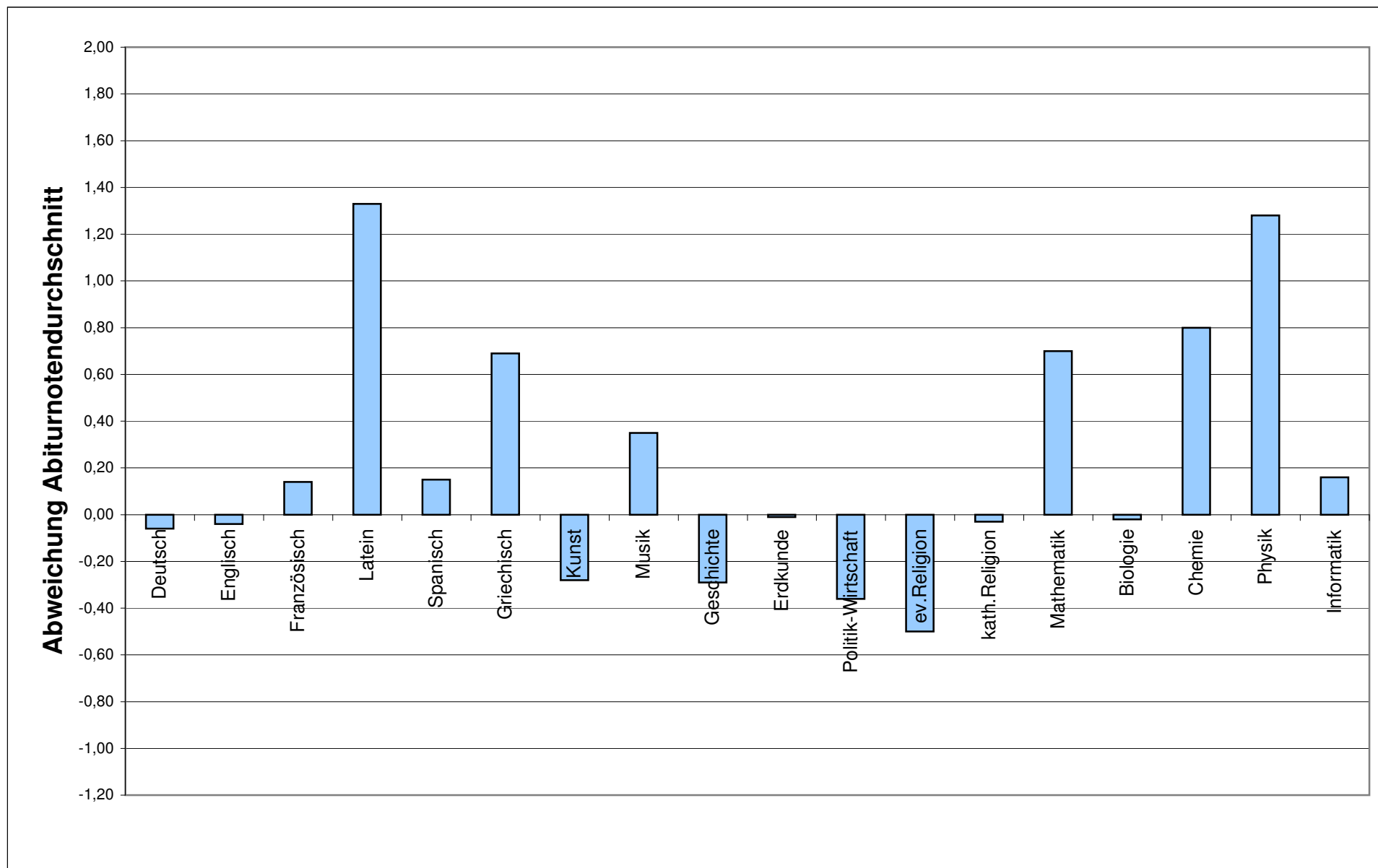
Auswertung Zentralabitur 2011 - Fächer (Niedersachsen)

P3 (erhöhtes Anforderungsniveau)

Fach	Aufg.-feld	Summe Prüflinge	Prüfungsanteile der Fächer	Durchschnitt der Klausur unter Abiturbed.	Durchschnitt der Klausuren in der Qualif.-phase	Schriftlicher Abitur-durchschnitt	Abweichungen Abitur zu Klausur unter Abiturbed.
Deutsch	A	5674	11,67%	7,11	7,28	7,05	-0,06
Englisch	A	7464	15,35%	7,63	7,78	7,59	-0,04
Französisch	A	1042	2,14%	8,64	8,55	8,78	0,14
Latein	A	756	1,55%	8,68	8,69	10,01	1,33
Spanisch	A	201	0,41%	8,58	8,53	8,73	0,15
Griechisch	A	13	0,03%	10,00	10,29	10,69	0,69
Kunst	A	331	0,68%	9,19	9,07	8,91	-0,28
Musik	A	182	0,37%	9,21	9,24	9,56	0,35
Geschichte	B	4206	8,65%	7,94	7,93	7,65	-0,29
Erdkunde	B	4633	9,53%	8,12	8,01	8,11	-0,01
Politik-Wirtschaft	B	11746	24,15%	7,91	7,93	7,55	-0,36
ev.Religion	B	817	1,68%	8,67	8,59	8,17	-0,50
kath.Religion	B	459	0,94%	8,34	8,33	8,31	-0,03
Mathematik	C	4391	9,03%	6,86	7,29	7,56	0,70
Biologie	C	3901	8,02%	7,99	8,00	7,97	-0,02
Chemie	C	1769	3,64%	7,94	8,05	8,74	0,80
Physik	C	989	2,03%	8,23	7,93	9,51	1,28
Informatik	C	66	0,14%	10,51	10,42	10,67	0,16
Gesamt:		48.640	100%	7,78	7,85	7,79	0,01
A-Feld		15.663	32,20%	7,62	7,75	7,66	0,03
B-Feld		21.861	44,94%	8,00	7,98	7,73	-0,27
C-Feld		11.116	22,85%	7,57	7,74	8,08	0,51

Auswertung Zentralabitur 2011 - Fächer (Niedersachsen)

P3 (erhöhtes Anforderungsniveau)
Abweichung Abiturnotendurchschnitt -
Durchschnitt Klausur unter Abiturbedingungen



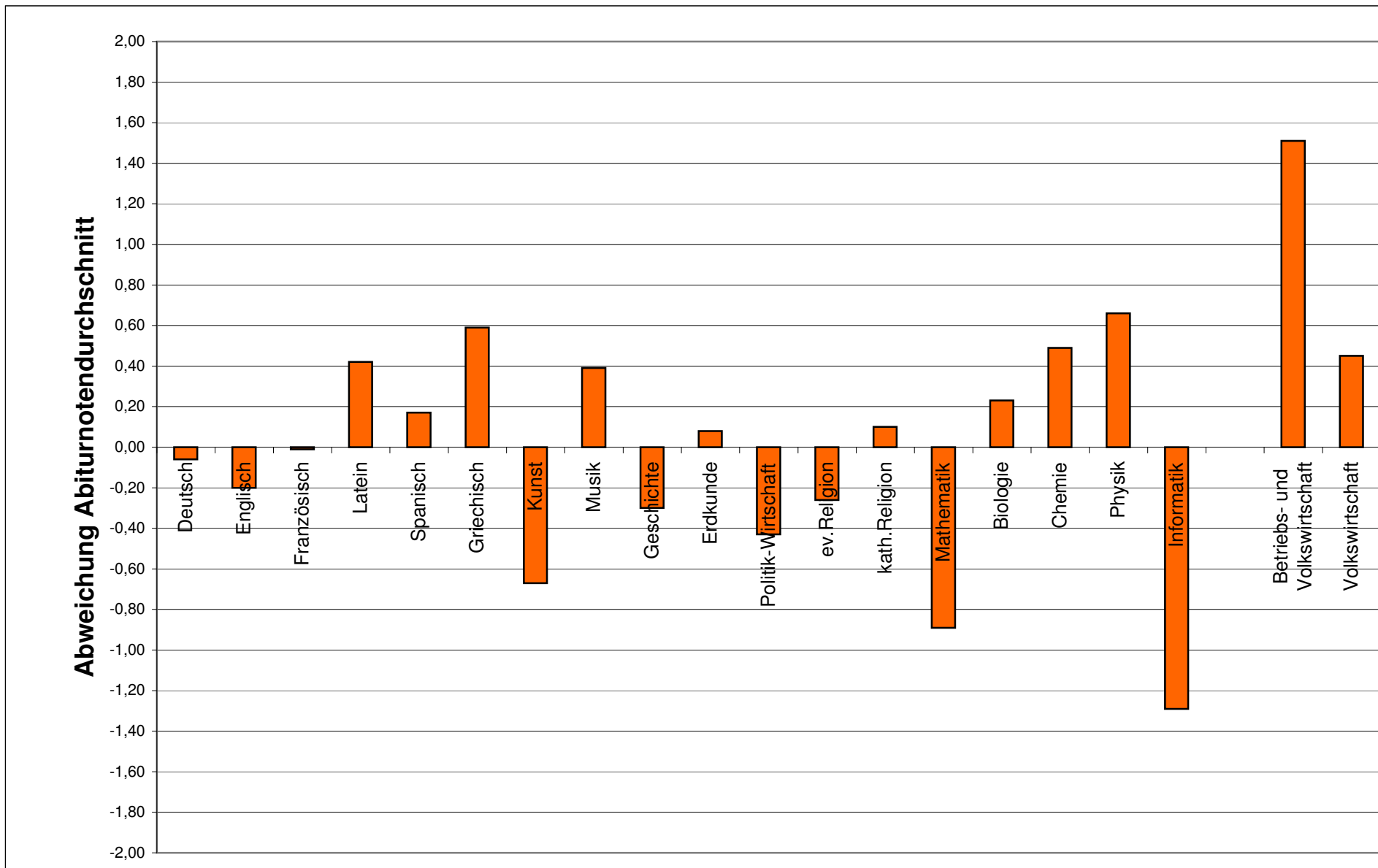
Auswertung Zentralabitur 2011 - Fächer (Niedersachsen)

P4 (grundlegendes Anforderungsniveau - schriftlich)

Fach	Aufg.- feld	Summe Prüflinge	Prüfungsanteile der Fächer	Durchschnitt der Klausur unter Abiturbed.	Durchschnitt der Klausuren in der Qualif.-phase	Schriftlicher Abitur- durchschnitt	Abweichungen Abitur zu Klausur unter Abiturbed.
Deutsch	A	6014	12,80%	8,11	8,10	8,05	-0,06
Englisch	A	7905	16,82%	7,93	8,00	7,73	-0,20
Französisch	A	1472	3,13%	8,99	9,03	8,98	-0,01
Latein	A	1175	2,50%	8,52	8,66	8,94	0,42
Spanisch	A	1019	2,17%	8,82	9,12	8,99	0,17
Griechisch	A	18	0,04%	9,62	10,50	10,21	0,59
Kunst	A	108	0,23%	10,21	10,15	9,54	-0,67
Musik	A	46	0,10%	9,61	9,70	10,00	0,39
Geschichte	B	2328	4,95%	8,13	8,14	7,83	-0,30
Erdkunde	B	774	1,65%	8,25	8,04	8,33	0,08
Politik-Wirtschaft	B	1770	3,77%	8,02	8,01	7,59	-0,43
ev.Religion	B	535	1,14%	8,76	8,82	8,50	-0,26
kath.Religion	B	249	0,53%	8,08	8,08	8,18	0,10
Mathematik	C	10041	21,36%	8,14	8,71	7,25	-0,89
Biologie	C	7062	15,03%	7,95	8,01	8,18	0,23
Chemie	C	1833	3,90%	8,21	8,54	8,70	0,49
Physik	C	1579	3,36%	8,10	8,49	8,76	0,66
Informatik	C	159	0,34%	10,26	10,58	8,97	-1,29
Betriebs- und Volkswirtschaft		1619	3,44%	5,80	7,82	7,31	1,51
Volkswirtschaft		1295	2,76%	6,82	7,60	7,27	0,45
Gesamt:		47.001	100%	8,03	8,29	7,91	-0,11
A-Feld		17.757	37,78%	8,19	8,25	8,11	-0,08
B-Feld		5.656	12,03%	8,17	8,15	7,90	-0,27
C-Feld		20.674	43,99%	8,09	8,45	7,82	-0,27

Auswertung Zentralabitur 2011 - Fächer (Niedersachsen)

P4 (grundlegendes Anforderungsniveau - schriftlich)
Abweichung Abiturnotendurchschnitt -
Durchschnitt Klausur unter Abiturbedingungen



Auswertung Zentralabitur 2011 - Fächer (Niedersachsen)

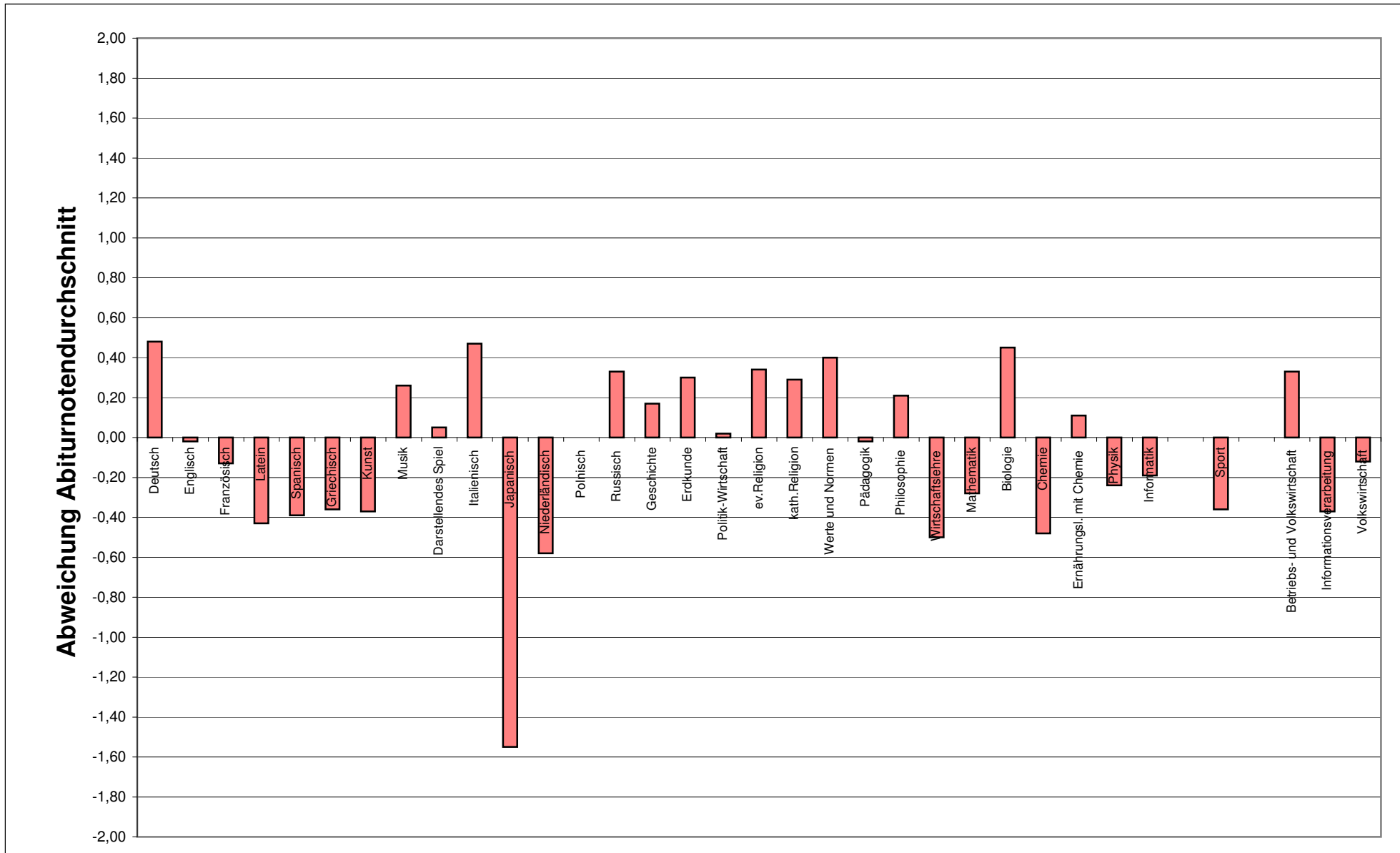


P5 (grundlegendes Anforderungsniveau - mündlich)

Fach	Aufg.-feld	Summe Prüflinge	Prüfungsanteile der Fächer	Durchschnitt der Hj.-erg. in der Qualif.-phase	Mündlicher Abitur-durchschnitt	Abweichungen von Abitur zu Kurshalbjahren
Deutsch	A	6283	12,99%	8,48	8,96	0,48
Englisch	A	3476	7,19%	8,83	8,81	-0,02
Französisch	A	584	1,21%	10,11	9,98	-0,13
Latein	A	485	1,00%	9,74	9,31	-0,43
Spanisch	A	930	1,92%	10,31	9,92	-0,39
Griechisch	A	3	0,01%	11,03	10,67	-0,36
Kunst	A	291	0,60%	10,28	9,91	-0,37
Musik	A	250	0,52%	10,80	11,06	0,26
Darstellendes Spiel	A	68	0,14%	11,38	11,43	0,05
Italienisch	A	53	0,11%	10,62	11,09	0,47
Japanisch	A	6	0,01%	12,20	10,65	-1,55
Niederländisch	A	66	0,14%	9,73	9,15	-0,58
Polnisch	A	1	0,00%	5,00	5,00	
Russisch	A	54	0,11%	10,76	11,09	0,33
Geschichte	B	5862	12,12%	8,92	9,09	0,17
Erdkunde	B	2542	5,26%	8,89	9,19	0,30
Politik-Wirtschaft	B	3910	8,09%	9,14	9,16	0,02
ev.Religion	B	3333	6,89%	9,44	9,78	0,34
kath.Religion	B	1499	3,10%	9,24	9,53	0,29
Werte und Normen	B	130	0,27%	8,92	9,32	0,40
Pädagogik	B	149	0,31%	9,26	9,24	-0,02
Philosophie	B	409	0,85%	9,57	9,78	0,21
Wirtschaftslehre	B	14	0,03%	8,80	8,30	-0,50
Mathematik	C	2434	5,03%	8,91	8,63	-0,28
Biologie	C	8704	18,00%	8,58	9,03	0,45
Chemie	C	1207	2,50%	9,08	8,60	-0,48
Ernährungs- mit Chemie	C	19	0,04%	8,56	8,67	0,11
Physik	C	1292	2,67%	8,84	8,60	-0,24
Informatik	C	285	0,59%	10,55	10,36	-0,19
Sport		1250	2,58%	10,71	10,35	-0,36
Betriebs- und Volkswirtschaft		932	1,93%	8,40	8,73	0,33
Informationsverarbeitung		992	2,05%	9,48	9,11	-0,37
Volkswirtschaft		843	1,74%	8,22	8,10	-0,12
Gesamt:		48356	100%	8,96	9,10	0,14
A-Feld		12550	25,95%	8,97	9,09	0,12
B-Feld		17848	36,91%	9,04	9,24	0,20
C-Feld		13941	28,83%	8,75	8,91	0,16

Auswertung Zentralabitur 2011 - Fächer (Niedersachsen)

P5 (grundlegendes Anforderungsniveau - mündlich)
Abweichung Abiturnotendurchschnitt-Halbjahresdurchschnitt



Auswertung Zentralabitur 2011 - Fächer (Niedersachsen)

Vergleich P1/P2 mit P3, P4 und P5

Fach	Aufg.- feld	P1/P2 (eA)		P3 (eA)		P4 (gA- schriftlich)		P5 (gA - mündlich)	
		Summe Prüflinge	Schriftlicher Abitur- durchschnitt	Summe Prüflinge	Schriftlicher Abitur- durchschnitt	Summe Prüflinge	Schriftlicher Abitur- durchschnitt	Summe Prüflinge	Mündlicher Abitur- durchschnitt
Deutsch	A	21717	7,81	5674	7,05	6.014	8,05	6.283	8,96
Englisch	A	13643	8,64	7464	7,59	7.905	7,73	3.476	8,81
Französisch	A	2728	9,73	1042	8,78	1.472	8,98	584	9,98
Latein	A	989	10,65	756	10,01	1.175	8,94	485	9,31
Spanisch	A	417	9,96	201	8,73	1.019	8,99	930	9,92
Griechisch	A	44	11,41	13	10,69	18	10,21	3	10,67
Kunst	A	4322	8,84	331	8,91	108	9,54	291	9,91
Musik	A	1513	9,05	182	9,56	46	10,00	250	11,06
Geschichte	B	12.238	7,69	4206	7,65	2.328	7,83	5.862	9,09
Erdkunde	B	0	0,00	4633	8,11	774	8,33	2.542	9,19
Politik-Wirtschaft	B	0	0,00	11746	7,55	1.770	7,59	3.910	9,16
ev.Religion	B	0	0,00	817	8,17	535	8,50	3.333	9,78
kath.Religion	B	0	0,00	459	8,31	249	8,18	1.499	9,53
Mathematik	C	13.217	9,32	4391	7,56	10.041	7,25	2.434	8,63
Biologie	C	8.334	8,51	3901	7,97	7.062	8,18	8.704	9,03
Chemie	C	6.071	8,77	1769	8,74	1.833	8,70	1.207	8,60
Physik	C	5.982	9,83	989	9,51	1.579	8,76	19	8,67
Informatik	C	144	10,10	66	10,67	159	8,97	285	10,36
Sport		1.275	8,31					1.250	10,35

Auswertung Zentralabitur 2011 - Fächer (Niedersachsen)

Vergleich P1/P2 mit P3, P4 und P5

